

# 2020年3月期 第3四半期 決算説明資料

2020年2月6日

(単位：億円)

	2019年 3月期 3Q	2020年 3月期 3Q	増減 (率)
売上収益	1,108	<b>1,054</b>	-54 (-5%)
セグメント別 営業利益計	138	<b>130</b>	-8 (-6%)
営業利益	139	<b>258</b>	119 (85%)
税引前 四半期利益	142	<b>259</b>	117 (82%)
親会社の所有者に 帰属する四半期利益	111	<b>207</b>	96 (86%)

## <前年同期比での主な差異要因>

### 〔売上収益〕

機能製品、化学製品、樹脂製品が減収。

### 〔セグメント別営業利益計〕

建設関連、その他関連が増益となるも、機能製品、化学製品、樹脂製品が減益となり、あわせて減益。

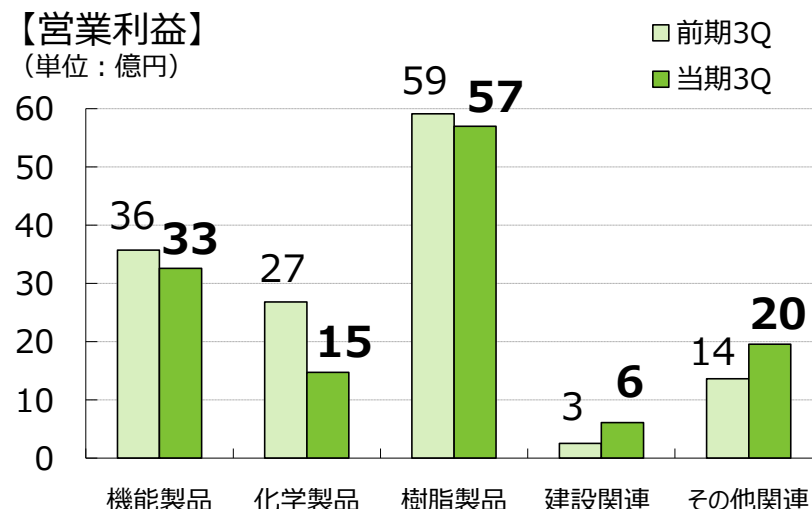
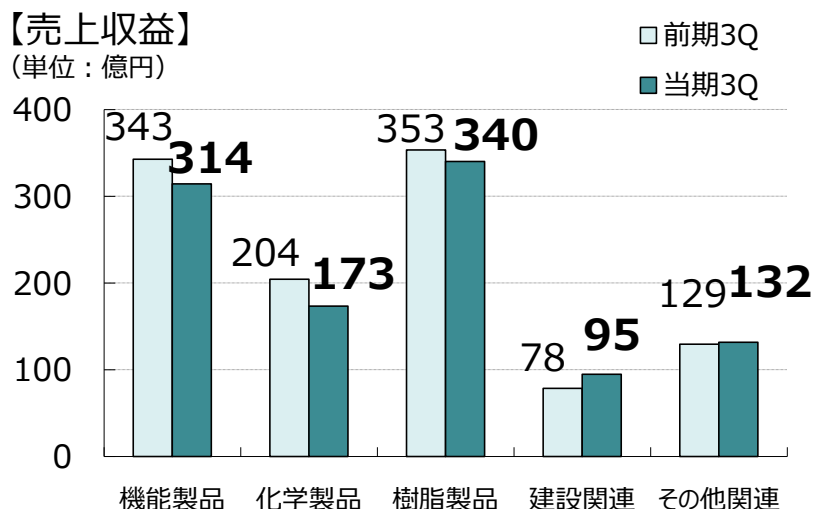
### 〔営業利益〕

「その他の収益」に本社別館の土地売却益、ボトル事業の事業譲渡益、新規連結に伴う割安購入益などがあり、大きく増益。

### 〔親会社の所有者に帰属する四半期利益〕

営業利益の増加に伴い、増益。

## <セグメント別 第3四半期 前年比較>



## <セグメント別 営業利益の主な増減要因>

- 〔機能製品〕 PVDF、PGAの損益改善があるも、その他製品の減収により、あわせて減益。
- 〔化学製品〕 農業・園芸用殺菌剤が減少し、減益。
- 〔樹脂製品〕 家庭用品が増益となるも、業務用包材が減益となり、あわせて減益。
- 〔建設〕 建築工事等の増加により、増益。
- 〔その他〕 環境事業の産業廃棄物処理の増加と新規連結により、増益。

# 2020年3月期 第3四半期決算の概要 (3)

株式会社クレハ

## 2019年3月期 第3四半期 実績

	機能	化学	樹脂	建設	その他	全社
売上収益	343	204	353	78	129	1,108
セグメント別営業利益	36	27	59	3	14	138
調整						1
その他の収益(+)						3
その他の費用(-)						3
営業利益						139
金融収益(+)						6
金融費用(-)						3
税引前四半期利益						142
親会社四半期利益						111

(単位：億円)

… 固定資産除却損 2億円

## 2020年3月期 第3四半期 実績

	機能	化学	樹脂	建設	その他	全社
売上収益	314	173	340	95	132	1,054
セグメント別営業利益	33	15	57	6	20	130
調整						-0
その他の収益(+)						131
その他の費用(-)						3
営業利益						258
金融収益(+)						5
金融費用(-)						4
税引前四半期利益						259
親会社四半期利益						207

(単位：億円)

… 固定資産売却益 102億円 (3Q)  
 事業譲渡益 12億円 (3Q)  
 割安購入益 15億円 (1Q)

**KUREHA**

(単位：億円)

	2019年 3月期 3Q	2020年 3月期 3Q	増減 (率)
機能樹脂	212	<b>204</b>	-8 (-4%)
炭素製品	47	<b>44</b>	-3 (-7%)
その他	83	<b>66</b>	-17 (-20%)
<b>売上収益</b>	343	<b>314</b>	-28 (-8%)
<b>営業利益</b>	36	<b>33</b>	-3 (-9%)

## <前年同期比> 減収・減益

### 機能樹脂

PGA自社製フックプラグ、LiB用バインダー向けPVDFの売上が増加したものの、PPS、PGA素形材の売上が減少し、あわせて減収。PVDF、PGAの損益改善により、増益。

### 炭素製品

炭素繊維はフル稼働が継続するも、売上が減少し、減収・減益。

### その他

グループ会社の半導体・電気電子向け製品の売上が減少し、減収・減益。

(単位：億円)

	2019年 3月期 3Q	2020年 3月期 3Q	増減 (率)
農薬	64	<b>36</b>	-28 (-44%)
医薬品	35	<b>36</b>	2 (5%)
工業薬品	57	<b>52</b>	-5 (-9%)
その他	48	<b>49</b>	1 (2%)
<b>売上収益</b>	204	<b>173</b>	-31 (-15%)
<b>営業利益</b>	27	<b>15</b>	-12 (-45%)

## <前年同期比> 減収・減益

### 農薬

農業・園芸用殺菌剤の売上が減少し、減収・減益。

### 医薬品

売上は前年並みとなるも、経費減などにより、増益。

### 工業薬品

無機および有機薬品の売上が減少し、減収・減益。

(単位：億円)

	2019年 3月期 3Q	2020年 3月期 3Q	増減 (率)
家庭用品	169	<b>169</b>	1 (0%)
釣糸	21	<b>22</b>	2 (8%)
業務用包材	121	<b>109</b>	-12 (-10%)
その他	43	<b>39</b>	-3 (-8%)
<b>売上収益</b>	353	<b>340</b>	-13 (-4%)
<b>営業利益</b>	59	<b>57</b>	-2 (-4%)

## <前年同期比> 減収・減益

### 家庭用品・釣糸

家庭用ラップ「NEWクレラップ」、釣糸「シーガー」の売上が増加し、増収・増益。

### 業務用包材

熱収縮多層フィルムの減収およびボトル事業の譲渡により、減収・減益。

(単位：億円)

	2019年 3月期 3Q	2020年 3月期 3Q	増減 (率)
建設関連事業	130	<b>153</b>	23 (18%)
連結売上消去	-52	<b>-58</b>	-6 -
<b>売上収益</b>	78	<b>95</b>	16 (21%)
<b>営業利益</b>	3	<b>6</b>	4 (140%)

## <前年同期比> 増収・増益

建築工事等の増加により、増収・増益。



(単位：億円)

	2019年 3月期 3Q	2020年 3月期 3Q	増減 (率)
環境事業	86	<b>90</b>	4 (5%)
運送事業	62	<b>61</b>	-1 (-2%)
病院事業	28	<b>30</b>	3 (9%)
その他	14	<b>16</b>	2 (15%)
連結売上消去	-61	<b>-66</b>	-5 -
<b>売上収益</b>	129	<b>132</b>	3 (2%)
<b>営業利益</b>	14	<b>20</b>	6 (42%)

## <前年同期比> 増収・増益

環境事業は産業廃棄物処理の増加  
および新規連結により、増収・増益。

運送事業は売上、利益ともに前年並み。

病院事業は増収・利益横ばい。

# 財政状態計算書

株式会社クレハ

## 1. 資産の部

	2019年 3月末	2019年 12月末	増減
現金・現金同等物	60	97	38
営業・その他債権	307	297	-11
棚卸資産	383	435	51
その他流動資産	37	54	17
<b>流動資産 計</b>	<b>788</b>	<b>883</b>	<b>95</b>
有形固定資産	1,176	1,232	56
無形固定資産	11	11	-0
投資等	499	521	22
<b>非流動資産 計</b>	<b>1,686</b>	<b>1,763</b>	<b>78</b>
<b>資産 合計</b>	<b>2,474</b>	<b>2,646</b>	<b>173</b>

## 2. 負債・資本の部

(単位：億円)

	2019年 3月末	2019年 12月末	増減
営業・その他債務	240	211	-29
有利子負債	390	443	52
引当金	68	58	-10
その他負債	153	161	8
<b>負債 計</b>	<b>852</b>	<b>873</b>	<b>21</b>
資本金	182	182	-
資本剰余金	150	150	-
自己株式	-37	-83	-46
利益剰余金	1,224	1,429	206
その他の資本	87	78	-9
非支配株主持分	16	17	1
<b>資本 計</b>	<b>1,622</b>	<b>1,773</b>	<b>152</b>
<b>負債・資本 合計</b>	<b>2,474</b>	<b>2,646</b>	<b>173</b>

親会社所有者帰属持分比率 64.9% 66.4%  
 2019年度自己株式の取得状況（12月まで） 679,700株 4,569百万円

### <特記事項>

ひめゆり総業（株）企業結合の影響：流動資産+22、有形固定資産+55、その他非流動資産+8、有利子負債+49、引当金+10  
 会計方針の変更（IFRS第16号「リース」）：有形固定資産+25、有利子負債+25

**KUREHA**

# 2020年3月期 業績予想 概要 (1)

株式会社クレハ

※ 11月11日に公表した数値・内容から変更はありません

(単位:億円)

	2019年 3月期 実績	2020年 3月期 予想	増減 (率)	2020年 3月期 当初予想	増減 (率)
売上収益	1,483	<b>1,440</b>	-43 (-3%)	<b>1,520</b>	-80 (-5%)
セグメント別 営業利益計	174	<b>170</b>	-4 (-2%)	170	-
営業利益	172	<b>285</b>	113 (66%)	<b>260</b>	25 (10%)
税引前利益	174	<b>285</b>	111 (63%)	<b>260</b>	25 (10%)
親会社の所有者に 帰属する当期利益	139	<b>220</b>	81 (58%)	<b>195</b>	25 (13%)
	円	円			
中間配当金	70.0	<b>85.0</b>	(確定)		
期末配当金	95.0	<b>85.0</b>	(予定)		

## <前期比での主な差異要因>

### 〔売上収益〕

機能製品、樹脂製品を中心に減収。

### 〔セグメント営業利益計〕

機能製品は増益（PGAは黒字化）となるも、化学品・樹脂製品の減益により、減益。

### 〔営業利益〕

土地売却益や新規連結による割安購入益などの「その他の収益」増加により、増益。

## <当初予想(2019年5月)との比較>

### 〔売上収益〕

機能製品、樹脂製品を中心に、下ぶれ。

### 〔営業利益〕

新規連結に伴う割安購入益や、ボトル事業の譲渡による「その他の収益」の増加により、上ぶれ。

**KUREHA**

# 2020年3月期 業績予想 概要 (2)

## 前年比較

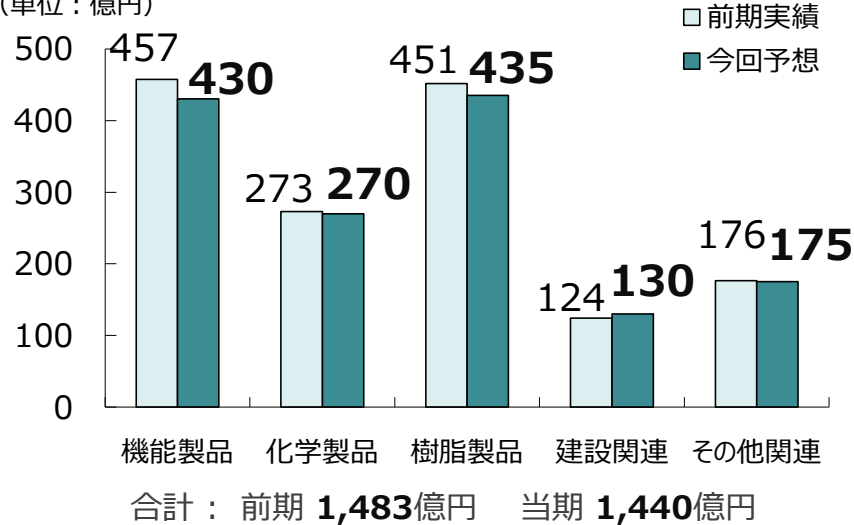
株式会社クレハ

※ 11月11日に公表した数値・内容から変更はありません

### <セグメント別 前年比較>

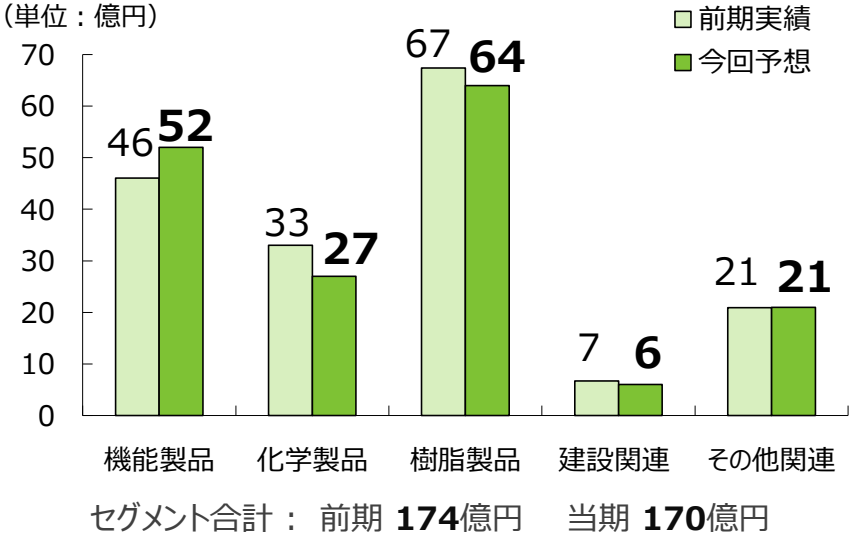
【売上収益】

(単位：億円)



【セグメント別営業利益】

(単位：億円)



### <セグメント別営業利益の主な変動ポイント>

- 〔機能製品〕 PGAの黒字化、PVDFの増益などにより、増益。
- 〔化学製品〕 医薬品は増益となるも、農薬が在庫調整により減益となり、あわせて減益。
- 〔樹脂製品〕 業務用包材の販売減少により減益。
- 〔建設〕 利益率の高い物件が減少し減益。
- 〔その他〕 前年並み。

**KUREHA**

# 2020年3月期 業績予想 概要 (3)

## 前年比較

株式会社クレハ

※ 11月11日に公表した数値・内容から変更はありません

### 2019年3月期 実績

	機能	化学	樹脂	建設	その他	全社
売上収益	457	273	451	124	176	1,483
セグメント別営業利益	46	33	67	7	21	174
調整						1
その他の収益(+)						6
その他の費用(-)						9
営業利益						172
金融収益(+)						7
金融費用(-)						4
税引前四半期利益						174
親会社四半期利益						139

(単位：億円)

… 補助金収入 3億円  
… 固定資産除売却損 8億円

### 2020年3月期 予想 (11/11修正)

	機能	化学	樹脂	建設	その他	全社
売上収益	430	270	435	130	175	1,440
セグメント別営業利益	52	27	64	6	21	170
調整						
その他の収益(+)						125
その他の費用(-)						10
営業利益						285
金融収益(+)						7
金融費用(-)						7
税引前四半期利益						285
親会社四半期利益						220

(単位：億円)

… 本社別館土地売却益 93億円  
… 新規連結による割安購入益 15億円  
… ボトル事業譲渡による利益 12億円

**KUREHA**

# 2020年3月期 業績予想 概要 (4)

## その他収益・費用

株式会社クレハ

(単位：億円)

	2019年 3月期 実績
補助金収入	3
受取保険金	1
その他	2
その他の収益 計	6
固定資産除却損	8
その他	2
その他の費用 計	9

	2020年 3月期 予想
本社別館の土地売却益	93
新規連結に伴う割安購入益	15
ブローボトル事業譲渡益	12
その他	6
その他の収益 計	125
固定資産除却損	7
その他	3
その他の費用 計	10

**KUREHA**

- 本資料はあくまで当社をより深くご理解いただくための資料であって、本資料による投資等何らかの行動を勧誘するものではありません。
- 本資料は、現時点で入手可能な情報に基づいて当社の判断により作成されておりますが、実際の業績が様々な要素により計画とは異なる結果となり得ることをご承知おきください。
- 本資料のご利用に関しましては、ご自身の判断と責任にてお願いいたします。